



DECRETO Nº 2186, DE 02 DE DEZEMBRO DE 1993.

APROVA A RESOLUÇÃO Nº 08/93 DO SERVIÇO AUTÔNOMO DE AGUA E ESGOTOS DE POMPEIA, QUE ESTIMA A RECEITA E FIXA A DESPESA DA AUTARQUIA, PARA O EXERCÍCIO FINANCEIRO DE 1994.

ALVARO P. JANUARIO, Prefeito Municipal de Pompéia, no uso de suas atribuições legais e, de acordo com o Artigo 107 da Lei Federal nº 4.320, de 17 de março de 1964 e, considerando a Resolução nº 08/93, do Serviço Autônomo de Agua e Esgotos de Pompéia,

D E C R E T A :-

Artigo 1º - Fica aprovado o Orçamento Geral do Serviço Autônomo de Agua e Esgotos de Pompéia, para o exercício financeiro de 1994, discriminados pelos anexos integrantes deste Decreto, estimando a Receita e fixando a Despesa em CR\$ 278.050.000,00 (duzentos e setenta e oito milhões e cinquenta mil cruzeiros reais), constante da Resolução nº 08/93, de 27 de agosto de 1993.

Artigo 2º - A Receita será realizada mediante arrecadação dos tributos, rendas e outras receitas correntes e de capital, na forma da legislação em vigor e das especificações constantes, com o seguinte desdobramento:-

- Receitas Tributárias	CR\$ 1.179.000,00
- Receita Patrimonial	CR\$ 26.700.000,00
- Receita Industrial	CR\$ 143.333.500,00
- Outras Receitas Correntes	CR\$ 1.700.000,00
- Receita da Dívida Ativa	CR\$ 127.500,00
- Receitas Diversas	CR\$ 10.000,00

- Total das Receitas Correntes	CR\$ 173.050.000,00

- Transferências de Capital	CR\$ 105.000.000,00

- Total das Receitas de Capital	CR\$ 105.000.000,00

- TOTAL GERAL DA RECEITA	CR\$ 278.050.000,00

Artigo 3º - A Despesa será realizada segundo a discriminação dos quadros abaixo, seguido de seus desdobramentos:



1 - POR PROGRAMA DE TRABALHO	
1.0.0 - Manutenção do S.A.A.E.	CR\$ 278.050.000,00
- TOTAL DA DESPESA	CR\$ 278.050.000,00
2 - POR NATUREZA DA DESPESA	
3111 Pessoal Civil	CR\$ 48.700.000,00
3113 Obrigações Patronais	CR\$ 16.000.000,00
3120 Material de Consumo - Diversos	CR\$ 21.600.000,00
3132 Serviços de Terceiros e Encargos ...	CR\$ 86.500.000,00
3200 Transferências Correntes	CR\$ 235.000,00
4110 Obras e Instalações	CR\$ 100.000.000,00
4120 Equipamentos e Mat.Permanentes	CR\$ 5.000.000,00
4192 Despesas de Exercícios Anteriores ..	CR\$ 15.000,00
- TOTAL DA DESPESA	CR\$ 278.050.000,00
3 - POR CATEGORIA ECONOMICA	
- Despesas Correntes	CR\$ 173.035.000,00
- Despesas de Capital	CR\$ 105.015.000,00
- TOTAL DA DESPESA	CR\$ 278.050.000,00
4 - POR ORGAO DA ADMINISTRAÇÃO	
01 Administração, Captação e Bombeamento	CR\$ 278.050.000,00
- TOTAL DA DESPESA	CR\$ 278.050.000,00

Artigo 4º - "Ad-Referendum" do Poder Executivo Municipal, o Serviço Autônomo de Água e Esgotos de Pompéia poderá realizar operações de crédito por antecipação da Receita Estimada e proceder abertura de créditos suplementares, respeitada a legislação em vigor.

Artigo 5º - Este Decreto entrará em vigor a partir de 1º de janeiro de 1994, revogadas as disposições em contrário.

PREFEITURA MUNICIPAL DE POMPEIA, EM 02 DE DEZEMBRO DE 1993.

ALVARO P. JANUARIO
PREFEITO MUNICIPAL

- Publicado na Divisão de Administração Municipal e afixado em lugar público de costume na data supra

HIDEKO HAMAZAKI FEITOSA
DIRETORA DE SECRETARIA

ORCAMENTO DO S.A.A.E.


EXERCICIO DE 1994

157

ESTADO DE SAO PAULO

ANEXOS QUE COMPOE A

PROPOSTA ORCAMENTARIA



ESTADO DE SAO PAULO

RESOLUCAO NUMERO 00/93
DE 27 DE AGOSTO DE 1993.

ESTIMA A RECEITA E FIXA A DESPESA DO SERVICO AUTONOMO DE AGUA E ESGOTOS, PARA O EXERCICIO FINANCEIRO DO ANO DE 1994.

ANISIO ZANARIBLI, DIRETOR EXECUTIVO DO SERVICO AUTONOMO DE AGUA E ESGOTOS DE POMPEIA, ESTADO DE SAO PAULO NO USO DE SUAS ATRIBUICOES LEGAIS, R E S O L V E :

ARTIGO 1º - O DOCUMENTO GERAL DO SERVICO AUTONOMO DE AGUA E ESGOTOS DE POMPEIA, ESTADO DE SAO PAULO, PARA O EXERCICIO FINANCEIRO DE 1994, ESTIMA A RECEITA E FIXA A DESPESA EM :

CR\$ 270.050.000,00 (DUZENTOS E SETENTA E OITO MILHOES, E CINQUENTA MIL CRUZEIROS REAIS
).

DISCRIMINADOS PELOS ANEXOS INTEGRANTES DESTA RESOLUCAO.

ARTIGO 2º - A RECEITA SERA REALIZADA MEDIANTE A ARRECADACAO DOS TRIBUTOS, RENDAS E OUTRAS RECEITAS CORRENTES E DE CAPITAL, NA FORMA DA LEGISLACAO EM VIGOR E DAS ESPECIFICACOES CONSTANTES DO ANEXO Nº 2, DA LEI 4.320/64, COM O SEQUINTE DESPESAMENTO :

RECEITAS TRIBUTARIAS	CR\$	1.179.000,00
RECEITA PATRIMONIAL	CR\$	26.700.000,00
RECEITA INDUSTRIAL	CR\$	143.333.500,00
OUTRAS RECEITAS CORRENTES	CR\$	1.700.000,00
RECEITA DA DIVIDA ATIVA	CR\$	127.500,00
RECEITAS DIVERSAS	CR\$	10.000,00
TOTAL DAS RECEITAS CORRENTES	CR\$	173.050.000,00
TRANSFERENCIAS DE CAPITAL	CR\$	105.000.000,00
TOTAL DAS RECEITAS DE CAPITAL	CR\$	105.000.000,00
TOTAL GERAL DA RECEITA	CR\$	278.050.000,00

**SERVICO AUTONOMO DE AGUA
E ESGOTOS DE POMPEIA**

159

ESTADO DE SAO PAULO

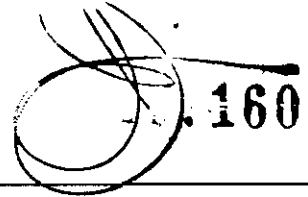
ARTIGO 3º - A DESPESA SERA REALIZADA SEGUNDO A DISCRIMINACAO DOS QUADROS ABAIXO, SEGUINDO DE SEUS DESDORRAMENTOS.

1 - POR PROGRAMA DE TRABALHO

2 - POR NATUREZA DA DESPESA

3 - POR CATEGORIA ECONOMICA

4 - POR ORGAO DA ADMINISTRACAO

 160

ESTADO DE SAO PAULO

1 - POR PROGRAMA DE TRABALHO

1.8.8 MANUTENCAO DO S.A.A.E. CR\$ 278.058.000,00

TOTAL DA DESPESA CR\$ 278.058.000,00

2 - POR NATUREZA DA DESPESA

3111	PESSOAL CIVIL	CR\$	48.700.000,00
3113	ORIGACOES PATRONAIS	CR\$	16.000.000,00
3120	MATERIAL DE CONSUMO - DIVERSOS	CR\$	21.600.000,00
3132	SERVICOS DE TERCEIROS E ENCARGOS	CR\$	86.500.000,00
3200	TRANSFERENCIAS CORRENTES	CR\$	235.000,00
4110	OBRAS E INSTALACOES	CR\$	100.000.000,00
4120	EQUIPAMENTOS E MATERIAIS PERMANENTES	CR\$	5.000.000,00
4192	DESPESAS DE EXERCICIOS ANTERIORES	CR\$	15.000,00
	TOTAL DA DESPESA	CR\$	270.050.000,00

SERVICO AUTONOMO DE AGUA
E ESGOTOS DE POMPEIA

162


ESTADO DE SAO PAULO

3 - POR CATEGORIA ECONOMICA

DESPESAS CORRENTES	CR\$	173.035.000,00
DESPESAS DE CAPITAL	CR\$	105.015.000,00
TOTAL DA DESPESA	CR\$	278.050.000,00

SERVICO AUTONOMO DE AGUA
E ESGOTOS DE POMPEIA

ESTADO DE SAO PAULO

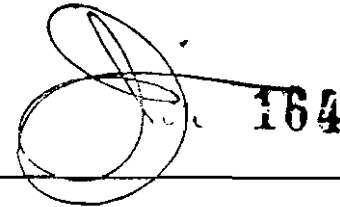

168

4 - POR ORGAO DA ADMINISTRACAO

01	ADMINISTRACAO CAPTACAO E BOMBAMENTO	CR\$	278.850.000,00
	TOTAL DA DESPESA	CR\$	278.850.000,00

SERVICO AUTONOMO DE AGUA
E ESGOTOS DE POMPEIA

ESTADO DE SAO PAULO

 164

ARTIGO 42 - PODERA O DIRETOR EXECUTIVO :


- A) - REALIZAR OPERACOES DE CREDITO POR ANTECIPACAO DA RECEITA ATÉ O LIMITE DE 25 % (VINTE E CINCO POR CENTO) DA RECEITA ESTIMADA, NOS TERMOS DA LEGISLACAO EM VIGOR.
- B) - PROCEDER ABERTURA DE CREDITOS SUPLEMENTARES DE ACORDO COM A LEGISLACAO EM VIGOR.

ARTIGO 50 - ESTA LEI ENTRARA EM VIGOR A 10 DE JANEIRO DE 1994, REVOCADAS AS DISPOSCOES EM CONTRARIO.

SERVICO AUTONOMO DE AGUA E ESGOTOS DE POMPEIA, EM 27 DE AGOSTO DE 1993.


AMÉRICO ZAMANTOLI
DIRETOR EXECUTIVO

- PUBLICADA NA DIVISAO DE ADMINISTRACAO EM 27 DE AGOSTO DE 1993.

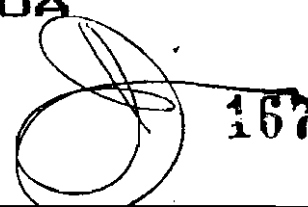
 165

DEMONSTRATIVO DA RECEITA

ESTADO DE SAO PAULO

EVOLUCAO DA RECEITA

CODIGO	DESCRICAO	1990	1991	1992	1993	1994
1100.00.00	RECEITAS TRIBUTARIAS	185.197,55	946.990,42	13.803.755,94	65.500.000,00	1.179.000,00
1300.00.00	RECEITA PATRIMONIAL	498.307,83	3.245.160,00	70.965.741,52	60.000.000,00	26.700.000,00
1500.00.00	RECEITA INDUSTRIAL	19.227.945,10	131.226.353,22	1.130.976.932,02	0.034.500.000,00	143.333.500,00
1900.00.00	OUTRAS RECEITAS CORRENTES	470.266,73	3.717.702,35	23.560.550,52	55.000.000,00	1.700.000,00
1930.00.00	RECEITA DA DIVIDA ATIVA	37.267,62	721.330,63	4.237.990,00	30.000.000,00	127.500,00
1990.00.00	RECEITAS DIVERSAS	133,11	0,00	11.790,00	5.000.000,00	10.000,00
	TOTAL DA RECEITA CORRENTE	20.927.110,02	139.057.345,50	1.243.564.796,00	0.250.000.000,00	173.050.000,00
2400.00.00	TRANSFERENCIAS DE CAPITAL	2.143.927,84	6.000.000,00	0,00	5.500.000.000,00	105.000.000,00
	TOTAL DA RECEITA DE CAPITAL	2.143.927,84	6.000.000,00	0,00	5.500.000.000,00	105.000.000,00
	TOTAL GERAL DA RECEITA	22.571.045,00	145.057.346,36	1.243.564.796,00	3.750.000.000,00	278.050.000,00

167

ESTADO DE SAO PAULO

DEMONSTRATIVO DA RECEITA SEGUNDO AS CATEGORIAS ECONOMICAS
EXERCICIO DE 1994

RECEITA	VALOR
RECEITAS TRIBUTARIAS	1.179.000,00
RECEITA PATRIMONIAL	26.700.000,00
RECEITA INDUSTRIAL	143.333.500,00
OUTRAS RECEITAS CORRENTES	1.700.000,00
RECEITA DA DIVIDA ATIVA	127.500,00
RECEITAS DIVERSAS	10.000,00
TOTAL DA RECEITA CORRENTE	173.050.000,00
TRANSFERENCIAS DE CAPITAL	105.000.000,00
TOTAL DA RECEITA DE CAPITAL	105.000.000,00
TOTAL GERAL DA RECEITA	278.050.000,00

ESTADO DE SAO PAULO

QUADRO DA LEGISLACAO DA RECEITA

LOCAL	ECONOMICO	ESPECIFICACAO	LEGISLACAO
0001	1000.00.00	RECEITAS CORRENTES	
0002	1100.00.00	RECEITAS TRIBUTARIAS	
0003	1120.00.00	TAXAS	
0004	1122.00.00	TAXA DE EXPEDIENTES	
0005	1122.01.00	TAXA DE LICACAO	
0006	1122.02.00	TAXA DE INSTALACAO	
0001	1122.03.00	TAXA DE SERVICOS DIVERSOS	
0001	1300.00.00	RECEITA PATRINOMIAL	
0001	1320.00.00	RECEITAS DE VALORES MOBILIARIOS	
0001	1321.00.00	JUROS DE TITULOS DE RENDA	
0007	1500.00.00	RECEITA INDUSTRIAL	
0008	1540.00.00	RECEITA DE SERV. IND. DE UTILIDADE PUBLICA	
0009	1540.01.00	TARIFA PELO FORNECIMENTO DE AGUA	
0010	1540.02.00	TARIFA PELA UTILIZACAO DE ESGOTOS	
0011	1900.00.00	OUTRAS RECEITAS CORRENTES	
0001	1910.00.00	MULTAS E JUROS DE MORA	
0001	1910.01.00	MULTAS E JUROS DE MORA DA TAXAS	
0013	1930.00.00	RECEITA DA DIVIDA ATIVA	
0014	1932.00.00	RECEITA DA DIVIDA ATIVA NAO TRIBUTARIA	
0015	1932.01.00	TARIFA DE AGUA	
0016	1932.02.00	TARIFA DE ESGOTOS	
0017	1990.00.00	RECEITAS DIVERSAS	
0001	1991.00.00	OUTRAS RECEITAS DIVERSAS	
0001	1991.01.00	DIVERSOS	
0019	2000.00.00	RECEITAS DE CAPITAL	
0020	2400.00.00	TRANSFERENCIAS DE CAPITAL	
0021	2410.00.00	TRANSFERENCIAS INTRAGOVERNAMENTAIS	
0022	2413.00.00	TRANSFERENCIAS DO MUNICIPIO	

E ESGOTOS DE POMPEIA

ESTADO DE SAO PAULO


169

RESUMO GERAL DA RECEITA

CODIGO	ESPECIFICACAO	DESDOBRAMENTO 3	DESDOBRAMENTO 2	DESDOBRAMENTO 1	CATEGORIA ECONOMICA
1000.00.00	RECEITAS CORRENTES				173.050.000,00
1100.00.00	RECEITAS TRIBUTARIAS			1.179.000,00	
1120.00.00	TAXAS		1.179.000,00		
1122.00.00	TAXA DE EXPEDIENTES	256.000,00			
1122.01.00	TAXA DE LICACAO	253.000,00			
1122.02.00	TAXA DE INSTALACAO	620.000,00			
1122.03.00	TAXA DE SERVICOS DIVERSOS	50.000,00			
1300.00.00	RECEITA PATRIMONIAL			26.700.000,00	
1320.00.00	RECEITAS DE VALORES MOBILIARIOS		26.700.000,00		
1321.00.00	JUROS DE TITULOS DE RENDA	26.700.000,00			
1500.00.00	RECEITA INDUSTRIAL			143.333.500,00	
1540.00.00	RECEITA DE SERV. IND. DE UTILIDADE PUBLI		143.333.500,00		
1540.01.00	TARIFA PELA FORNECIMENTO DE AGUA	95.333.500,00			
1540.02.00	TARIFA PELA UTILIZACAO DE ESGOTOS	48.000.000,00			
1900.00.00	OUTRAS RECEITAS CORRENTES			1.700.000,00	
1910.00.00	MULTAS E JUROS DE MORA		1.700.000,00		
1910.01.00	MULTAS E JUROS DE MORA DA TAXAS	1.700.000,00			
1930.00.00	RECEITA DA DIVIDA ATIVA			127.500,00	
1932.00.00	RECEITA DA DIVIDA ATIVA NAO TRIBUTARIA		127.500,00		
1932.01.00	TARIFA DE AGUA	95.000,00			
1932.02.00	TARIFA DE ESGOTOS	42.500,00			
1990.00.00	RECEITAS DIVERSAS			10.000,00	
1991.00.00	OUTRAS RECEITAS DIVERSAS		10.000,00		
1991.01.00	DIVERSOS	10.000,00			
2000.00.00	RECEITAS DE CAPITAL				105.000.000,00
2400.00.00	TRANSFERENCIAS DE CAPITAL			105.000.000,00	
2410.00.00	TRANSFERENCIAS INTRAGOVERNAMENTAIS		105.000.000,00		
2413.00.00	TRANSFERENCIAS DO MUNICIPIO	105.000.000,00			

170

DEMONSTRATIVO DA DESPESA



EVOLUCAO DA DESPESA

CODIGO	DESCRICAO	1990	1991	1992	1993	1994
3111	PESSOAL CIVIL	4.996.565,75	23.467.972,68	317.836.521,65	2.500.000.000,00	40.700.000,00
3113	OBRIGACOES PATRONAIS	1.621.967,24	7.577.409,54	98.198.765,75	800.000.000,00	16.000.000,00
3120	MATERIAL DE CONSUMO - DIVERSOS	2.417.771,20	13.876.761,88	133.548.789,71	400.000.000,00	21.600.000,00
3132	SERVICOS DE TERCEIROS E ENCARGOS	12.877.945,39	32.921.500,88	592.831.433,83	4.300.000.000,00	86.500.000,00
3200	TRANSFERENCIAS CORRENTES	82.834,12	578.246,84	4.323.218,55	50.000.000,00	235.000,00
	TOTAL DA DESPESA CORRENTE	21.997.003,78	98.413.899,76	1.145.938.648,69	8.250.000.000,00	173.835.000,00
4110	OBRAS E INSTALACOES	878.725,20	34.273.528,00	128.359.671,80	5.000.000.000,00	100.000.000,00
4120	EQUIPAMENTOS E MATERIAIS PERMAN	2.261.411,21	18.591.369,41	33.787.891,88	400.000.000,00	5.000.000,00
4192	DESPESAS DE EXERCICIOS ANTERIOR	0,00	0,00	0,00	20.000.000,00	15.000,00
	TOTAL DA DESPESA DE CAPITAL	3.140.136,41	44.864.897,41	162.147.563,68	5.500.000.000,00	105.015.000,00
	TOTAL GERAL DA DESPESA	24.337.220,11	143.278.797,17	1.308.025.418,69	13.750.000.000,00	278.850.000,00

DEMONSTRATIVO DA DESPESA SEGUNDO AS CATEGORIAS ECONOMICAS
EXERCICIO DE 1994

DESPESA	VALOR
DESPESAS DE CUSTEIO	172.000.000,00
TRANSFERENCIAS CORRENTES	235.000,00
TOTAL DA DESPESA CORRENTE	173.035.000,00
INVESTIMENTOS	105.015.000,00
TOTAL DA DESPESA DE CAPITAL	105.015.000,00
TOTAL GERAL DA DESPESA	278.050.000,00

ANALISE DAS DESPESAS CORRENTES E DE CAPITAL EM PORCENTUAIS

DESCRICAO	TOTAL POR ELEMENTO (%)	TOTAL POR CATEGORIA (%)
PESSOAL CIVIL	17,51	
ORIGACOES PATRONAIS	5,75	
MATERIAL DE CONSUMO - DIVERSOS	7,76	
SERVICOS DE TERCEIROS E ENCARGOS	31,10	
TRANSFERENCIAS CORRENTES	0,00	
TOTAL DA DESPESA CORRENTE		62,20
BRAS E INSTALACOES	35,96	
EQUIPAMENTOS E MATERIAIS PERMANENTES	1,79	
DESPESAS DE EXERCICIOS ANTERIORES	0,00	
TOTAL DA DESPESA DE CAPITAL		37,75
TOTAL GERAL DA DESPESA		100,00

8.174

ESTADO DE SAO PAULO

RELACAO DOS PROJETOS CONSTANTES DO ORCAMENTO PROGRAMA PARA O EXERCICIO DE 1994

001 - PERFURACAO DE POCO PROFUNDO

ESTADO DE SAO PAULO

RESUMO GERAL DA DESPESA

ORGAO : 2 - EXECUTIVO

UNIDADE ORCAMENTARIA : 1.0 - ADMINISTRACAO CAPTACAO E BOMBAMENTO

CAMPO DE ATUACAO : SERVICO AUTONOMO DE AGUA E ESGOTOS
 E :
 LEGISLACAO : DE POMPEIA, LEI NUMERO 724

PROGRAMA DE TRABALHO	DESPESA	ESPECIFICACAO	DETALHADA	TOTAL	DOTACAO
MANUTENCAO DO S.A.A.E.	1.0.0				
	1.0.0.3111	PESSOAL CIVIL	40.700.000,00		001
	1.0.0.3113	OBRIGACOES PATRONAIS	16.000.000,00		002
	1.0.0.3120	MATERIAL DE CONSUMO - DIVERSOS	21.600.000,00		003
	1.0.0.3132	SERVICOS DE TERCEIROS E ENCARGOS	86.500.000,00		004
	1.0.0.3200	TRANSFERENCIAS CORRENTES	235.000,00		005
	1.0.0.4110	OBRAS E INSTALACOES	100.000.000,00		006
	1.0.0.4120	EQUIPAMENTOS E MATERIAIS PERMANENTES	5.000.000,00		007
1.0.0.4192	DESPESAS DE EXERCICIOS ANTERIORES	15.000,00		008	
				278.030.000,00	